

A woman with long blonde hair is sitting on a white sofa, holding a white mug with both hands. She is looking out of a skylight window, which is part of a modern, light-colored interior. The scene is bright and airy, suggesting a comfortable living space.

VELUX®

**Austausch
und Neubau**

Neue Fenster für Ihr Dach

Für mehr Licht, Luft und Wohnqualität
Stand 1.4.2014



Sie haben die Idee. VELUX hat die Lösung.

Sie wollen Ihr altes Dachfenster austauschen? Oder Ihren Dachboden in einen Wohnraum verwandeln? Oder sogar ein neues Haus bauen? Dann finden Sie hier genau die

passende VELUX Fensterlösung für Ihre Wünsche. Und dazu eine Vielzahl weiterer Ideen und Produkte, die Ihnen noch mehr Wohnkomfort unter dem Dach verschaffen.



Mehr Infos unter: www.velux.de

Inhaltsverzeichnis

Alle Vorteile unter einem Dach	4 – 5
Fensteraustausch	6 – 9
VELUX Anschlussprodukte	10 – 11
5 Schritte zur VELUX Fensterlösung	12 – 29
1. Lichtflächenplanung	14
2. Funktion	16
3. Material	22
4. Verglasung	24
5. Sonnenschutz und Rollläden	28
Inspiration	30 – 51
"DUO"	32
"LICHTBAND"	34
CABRIO™	36
VELUX INTEGRA® Elektro- und Solarfenster	38
VELUX INTEGRA® Control Pad	40
Rollläden	42
Sonnenschutz	44
VELUX INTEGRA® Sensorsystem Sonnenschutz	46
Flachdach-Fenster	48
Tageslicht-Spot	50
Qualität, Service & Garantie	52 – 57
Preise und Bestellnummern	58 – 82



Machen Sie Ihren Wohnraum wahr.

Alle Vorteile unter einem Dach

Wohlfühlen

Genießen Sie mit VELUX mehr Tageslicht, mehr frische Luft und mehr Wohnqualität. Ihre Dachräume wirken größer, und ein gesundes Raumklima steigert Ihr Wohlbefinden.

Qualität und Design

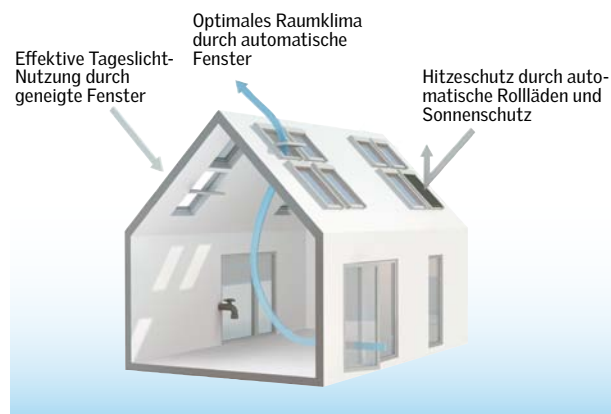
VELUX setzt Maßstäbe bei der Verarbeitung und Gestaltung von Dachfenstern. Und wir entwickeln weitere innovative Lösungen für noch mehr Komfort unter dem Dach.

Garantie und Service

Mit hervorragenden Garantieleistungen gibt Ihnen VELUX maximale Sicherheit für dauerhafte Wohnqualität. Und auch nach dem Einbau sind wir immer mit Rat und Tat für Sie da.

Effiziente Energienutzung

VELUX Dachfenster, Rollläden und Sonnenschutzprodukte sorgen für eine natürliche Klimatisierung im Sommer wie im Winter und damit auch für geringere Energiekosten.



Fenster- austausch

Sie möchten ein bestehendes Dachfenster schnell und passgenau erneuern? Oder es komplett modernisieren? Oder die Fensterfläche vergrößern, um noch mehr Licht unter dem Dach zu genießen? Kein Problem: Mit VELUX gelingt Ihnen jeder Austausch schnell und vollkommen unkompliziert.

Und ganz gleich, von welchem Hersteller Ihr bisheriges Dachfenster ist – wir haben für jeden Ihrer Wünsche die richtige Lösung. Drei verschiedene Austauschlösungen stehen Ihnen auf der nächsten Seite zur Auswahl.

Was auch immer Sie planen:
VELUX hat die richtige Lösung.



VELUX Austausch-Lösungen im Überblick

Einfacher Fensteraustausch – Innenverkleidung wird erneuert

Die Vorteile:

- Erweiterter Lichteinfall, moderne Optik durch neue Innenverkleidung (z. B. VELUX Innenfutter)
- Erneuerung der alten Dämmung rund um das Fenster, z. B. durch VELUX Dämmrahmen
- 10 Jahre Garantie auf Dichtigkeit der Anschlüsse*



Einfacher Fensteraustausch – alte Innenverkleidung bleibt erhalten

Die Vorteile:

- Passgenauer Austausch auf die alte Innenverkleidung, Fliesen bleiben z. B. erhalten
- Die alte Dämmung rund um das Fenster wird weiter genutzt, entspricht jedoch nicht mehr dem heutigen Wärmestandard
- Unabhängig, von welchem Hersteller das alte Dachfenster ist, VELUX bietet Ihnen immer das richtige Austauschfenster



Fensteraustausch mit Fenstererweiterung

Die Vorteile:

- Mehr Licht, Luft und Ausblick durch größere oder zusätzliche Fenster
- Erweiterter Lichteinfall, moderne Optik durch neue Innenverkleidung (z. B. VELUX Innenfutter)
- Erneuerung der Dämmung rund um das Fenster, z. B. durch VELUX Dämmrahmen
- 10 Jahre Garantie auf Dichtigkeit der Anschlüsse*




* Bei fachgerechtem Einbau gemäß Einbauanleitung.



So leicht geht das: Unser Einbaufilm zeigt Ihnen, wie sauber und schnell ein Fensteraustausch mit VELUX erledigt ist. Jetzt ansehen unter www.velux.de/modernisierung

VELUX Anschlussprodukte

Eindeckrahmen



- Zur Abdichtung des Übergangs zwischen Fenster und Dach
- Für problemlose Montage von Fenstern
- VELUX Eindeckrahmen gibt es für fast alle Dacheindeckungen und Gestaltungswünsche

Dämm- und Anschluss-Set BDx



- Für fachgerechten Anschluss des Fensters ans Dach
- Verringert Wärmeverluste
- Bestehend aus:
 - Dämmrahmen – Dämmung zwischen Fenster und Dach
 - Anschlussschürze – für einen regensicheren Anschluss
 - Wasserableitrinne – zur Ableitung auftretender Feuchtigkeit

Dampfsperrschürze BBx



- Für den dampfdichten Anschluss an die dachseitige Luftdichtigkeitsschicht und Dampfsperre
- Dauerhafte Luftdichtheit
- Schutz vor Tauwasserschäden im Dach

Innenfutter



- Anschluss des Dachfensters innen
- Feuchtigkeitsunempfindliches Material und hochwertige Oberfläche, geeignet für Bäder oder Räume mit hoher Feuchtigkeit
- Optimierter Lichteinfall durch waagrecht sturzbrettes und senkrechten Anschluss unter dem Fenster
- Verminderung von Kondensatbildung und Kälteabstrahlung

Mit Qualität bestens geschützt.

Hervorragende Qualität erkennt man nicht immer auf den ersten Blick. Die Anschlüsse des Fensters an das Dach liegen zwar weitgehend im Verborgenen, sind aber umso deutlicher spürbar. Unsere Dachanschlussprodukte garantieren den richtigen Anschluss Ihrer VELUX Fenster ans Dach und gewährleisten eine lange Lebensdauer.

5 Schritte zur VELUX Fensterlösung

Gelangen Sie auf den folgenden Seiten, in fünf Schritten, problemlos zu Ihrer Traum-Fensterlösung.

1 Lichtflächenplanung

Hell, luftig und ein toller Ausblick – wie viel Licht benötigt Ihr persönlicher Wohn(t)raum?

2 Funktion

Automatisch oder manuell?
Klappen oder Schwingen?
Flaches oder geneigtes Dach?
Sie haben die Wahl!

3 Material

Entscheiden Sie sich für das passende Innen- und Außenmaterial Ihres neuen Dachfensters.

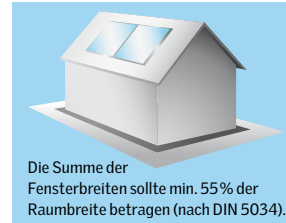
4 Verglasung

Wählen Sie aus verschiedenen Verglasungsvarianten für unterschiedliche Anforderungen.

5 Sonnenschutz und Rollläden

So machen Sie mit dem richtigen Licht-, Hitze- und Insektenschutz Ihr Wohnambiente perfekt.

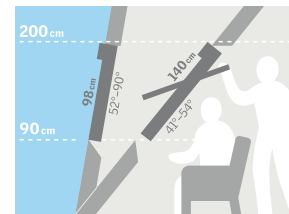
Hell, luftig und ein toller Ausblick – wie viel Licht benötigt Ihr persönlicher Wohn(t)raum?



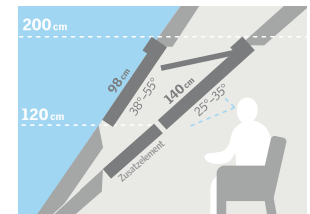
Für ein Maximum an Licht und Lebensqualität gilt: je größer die Lichtfläche, desto größer der Wohnkomfort.

Mehrere Dachfenster nebeneinander oder übereinander erzeugen großzügige Glasflächen, in denen jeder Raum erstrahlt.

Zusatzelemente schaffen Lichtflächen mit beliebig tiefem Ausblick nach unten, damit sogar die Kleinsten den Horizont genießen können.



Schwingfenster
mit Oberbedienung



Klapp-Schwing-Fenster
mit Unterbedienung

Wie lang sollte das Fenster sein?

- Generell ist die Länge von der Dachneigung abhängig
- Steile Dächer kommen mit kürzeren Fenstern aus, flachere Dächer benötigen längere Fenster
- Die Fensteroberkante sollte mindestens 200 cm über dem Boden liegen. (VELUX Empfehlung)
- Durch zusätzlichen Einbau von Untenelementen können Licht- und Ausblickfläche ganz nach Wunsch vergrößert werden

Wie breit sollte das Fenster sein?

- Die Fensterbreite ist nicht vom Sparrenabstand abhängig
- Öffnungen im Dach können jederzeit der Fensterbreite angepasst werden

Wie nutzen Sie das Tageslicht optimal?

Für helle Wohnräume bietet das VELUX Sortiment individuelle Kombinationen, die in Dachwohnräumen ein Maximum an Licht und Lebensqualität schaffen. Denn Dachfenster ermöglichen einen bis zu 3-mal größeren Tageslichteinfall als vertikale Fenster und bringen so mehr natürliche Helligkeit.


Mehr Tageslichtbeispiele finden Sie unter: www.velux.de/inspiration





Welcher Fenstertyp ist für Sie der richtige?

Bevor Sie sich für ein VELUX Fenster entscheiden, sollten Sie sich über die unterschiedlichen VELUX Fenstertypen informieren und klären, welche Funktionen für Ihre Ansprüche am besten geeignet sind.

VELUX Fenster können Sie übrigens ganz bequem und sicher von innen und außen putzen – dank dem Putzriegel. Weitere Informationen finden Sie in der Bedienungsanleitung und unter:  www.velux.de/pflege

Funktion

2

Automatisch oder manuell? Klappen oder Schwingen?
Flaches oder geneigtes Dach? Sie haben die Wahl!



Schwingfenster mit Obenbedienung

- Komfortables Öffnen, z.B. bei Möbeln unter dem Fenster
- Besonders niedrige Fensterunterkante
- Freier Ausblick auch im Sitzen



Klapp-Schwing-Fenster mit Untenbedienung

- Freier Zugang zum geöffneten Fenster
- Unten liegende Bedienung mit großem Öffnungswinkel (45°)
- Ungestörter Ausblick



VELUX INTEGRA® Elektro- und Solarfenster

- Inklusive VELUX INTEGRA® Control Pad
- Schließen automatisch bei Regen
- Hoher Komfort, z.B. alle Fenster schließen, mit einem Fingertipp
- Gesundes Raumklima durch automatisches Lüften



Mit dem VELUX INTEGRA® Control Pad können Sie alle automatischen VELUX INTEGRA® Produkte und auch io-homecontrol®-Produkte anderer Hersteller bedienen, wie z. B. Fassadenrollläden oder Garagentore.



Mehr Infos unter: www.io-homecontrol.com

Automatisch oder manuell? Klappen oder Schwingen?
Flaches oder geneigtes Dach? Sie haben die Wahl!

Schwingfenster



- Bequeme Einhandbedienung oben
- Ausführungen: Kunststoff (GGU) / Holz (GGL)
- Umfangreiches Sonnenschutz- und Rollladen-Sortiment
- Noch mehr Licht, Luft und Ausblick durch zusätzliche Untenelemente (weitere Infos auf den folgenden Seiten)
- Zugelassene Dachneigung: 15° bis 90°

Klapp-Schwing-Fenster



- Mit Untenbedienung für einen großen Öffnungswinkel und freien Ausblick
- Ausführungen: Kunststoff (GPU) / Holz (GPL)
- Umfangreiches Sonnenschutz- und Rollladen-Sortiment
- Noch mehr Licht, Luft und Ausblick durch zusätzliche Untenelemente (weitere Infos auf den folgenden Seiten)
- Zugelassene Dachneigung: 15° bis 55°

VELUX INTEGRA® Elektro- und Solarfenster



Zusätzlich zu den Schwingfenster-Eigenschaften:

- Automatisches Lüften
- Automatisches Schließen bei Regen
- Ideal für Kombinationen mit automatischen VELUX INTEGRA® Rollläden oder Sonnenschutzprodukten
- Mit VELUX INTEGRA® Control Pad – moderne Touchscreen-Bedienung mit vielen voreingestellten Komfortprogrammen
- Als Solarfenster mit kabelloser Montage

Das richtige Fenster finden.

VELUX bietet Fenstertypen für fast alle Anforderungen. Wählen Sie zwischen:

- Schwing- oder Klapp-Schwing-Fenstern
- Manuellen oder automatisch bedienbaren INTEGRA® Fenstern
- Lösungen für Modernisierung, Austausch oder Neubau
- Fürs flache oder geneigte Dach

Auf den folgenden drei Seiten erhalten Sie einen Einblick in unser umfangreiches Fenster-Sortiment.

Ergänzend zu den Dachfenstern benötigen Sie für den fachgerechten Einbau in das Dach Dämm- und Anschlussprodukte.

Weitere Infos finden Sie auf Seite 10–11 und unter www.velux.de oder lassen Sie sich von Ihrem Handwerker vor Ort beraten.

Weitere
Fenster-Lösungen
(z.B. Dachbalkon) unter:
[www.velux.de/
inspiration](http://www.velux.de/inspiration)

Automatisch oder manuell? Klappen oder Schwingen?
Flaches oder geneigtes Dach? Sie haben die Wahl!

“DUO”



- Erweiterter Ausblick und mehr Lichteinfall
- Ausführungen: Klapp-Schwing-Fenster Kunststoff (2x GPU) / Holz (2x GPL)
- Komplett-Paket inkl. Eindeckrahmen, Hilfssparren und Dämm- und Anschluss-Set
- Zugelassene Dachneigung: 15° bis 55°

“LICHTBAND”



- Ausblick und Lichtfläche vom Boden bis zur Decke
- Ausführungen: Klapp-Schwing-Fenster mit Zusatzelement Kunststoff (GPU und GIU) / Holz (GPL und GIL)
- Komplett-Paket inkl. Eindeckrahmen und Dämm- und Anschluss-Set
- Zugelassene Dachneigung: 15° bis 55°

“QUARTETT”



- Erweiterter Panorama-Ausblick vom Boden bis fast zur Decke
- Ausführungen: Klapp-Schwing-Fenster mit Zusatzelement Kunststoff (2x GPU und 2x GIU) / Holz (2x GPL und 2x GIL)
- Komplett-Paket inkl. Eindeckrahmen und Dämm- und Anschluss-Sets
- Zugelassene Dachneigung: 15° bis 55°

CABRIO™



- Öffnung des Fensters zu einem kleinen Dachaustritt
- Oberer Teil entspricht Klapp-Schwing-Fenster Holz
- Unterer Teil ausklappbar
- Von den meisten Feuerwehren als 2. Rettungsweg anerkannt
- Zugelassene Dachneigung: 35° bis 53°

*Nicht kombinierbar mit Fenstern der Größen CK02 bis UK10.

Wohn- und Ausstiegswenster mit Klapp-Schwing-Funktion




- Produktvorteile wie Klapp-Schwing-Fenster und:
- Öffnungswinkel: 67°
 - Ausführungen: Kunststoff (GTU) Holz (GTL)
 - Ausstiegsöffnungen MK08: 70x120cm, SK08: 106x120cm (erfüllt Anforderung an Notausstieg)
 - Zugelassene Dachneigung: 15° bis 55°

Wohn- und Ausstiegswenster mit Türfunktion



- Türfunktion
- Ausführungen: Kunststoff (GXU) Holz (GXL)
- Ausstiegsöffnungen GXU CK06: 43 x 110 cm GXU FK06: 53 x 110 cm GXL FK06: 53 x 110 cm
- Zugelassene Dachneigung: 15° bis 85°

Flachdach-Fenster



- Licht und Ausblick unter flache und flach geneigte Dächer
- Hervorragende Wärmedämmung
- Besonders geeignet für Wohnräume
- Ausführungen: fest verglast, automatisch, Ausstiegswenster, RWA
- Zugelassene Dachneigung: 0° bis 15°

Tageslicht-Spot



- Natürliches Tageslicht für innen liegende Räume unter dem Dachboden
- Hohe natürliche Lichtausbeute
- In-Dach-Montage ermöglicht eine harmonische Integration ins Dach
- Ausführungen: mit starrem oder flexiblem Rohr
- Auch für flache Dächer bis 15°

Entscheiden Sie sich für das passende Innen- und Außenmaterial Ihres neuen Dachfensters.



VELUX Kunststoffqualität

Flügel und Blendrahmen bestehen aus einem Holzkern, der nahtlos mit weißem Kunststoff umgossen ist.

- Hohe Oberflächenqualität, hochfest und kratzfest
- Extrem lange Lebensdauer
- Sehr pflegeleicht
- Speziell geeignet für Räume mit hoher Luftfeuchtigkeit (z. B. Bad)



VELUX Holzqualität


Flügel und Blendrahmen bestehen aus massivem Kiefernholz.

- Oberflächenlackierung aus transparentem, lösungsmittelfreiem Lack
- Wohnliche Akzente durch hochwertige Holzqualität und -optik

VELUX Außenabdeckungen



Aluminium



Kupfer



Titanzink



Alu Color

VELUX Fenster-Außenabdeckungen und Eindeckrahmen sind in unterschiedlichen hochwertigen Materialien erhältlich.

Zusätzlich zur Außenabdeckung empfehlen wir für den Anschluss Ihres Fensters an das Dach VELUX Dämm- und Anschlussprodukte (weitere Infos dazu Seite 11).

Welches Material passt am besten?

Egal, für welches Material Sie sich bei den Fenstern und der Außenabdeckung entscheiden: VELUX garantiert Ihnen in jedem Fall beste Verarbeitung und höchste Qualität.



PEFC zertifiziert
Das Material der VELUX Holzfenster stammt aus nachhaltig bewirtschafteten Wäldern und kontrollierten Quellen.
www.pefc.org







Welche Verglasung entspricht Ihren Anforderungen?

Alle VELUX Scheiben zeichnen sich durch beste Qualität aus. Speziell für hohe Ansprüche bietet VELUX die passenden Verglasungen mit unterschiedlichen Leistungsschwerpunkten.

Verglasung

4

Wählen Sie aus verschiedenen Verglasungsvarianten für unterschiedliche Anforderungen.

	 THERMO-STAR (...59)	 5-STAR (...60)	 ENERGY-STAR (...66)	 SCHALL-SCHUTZ (...62)
<ul style="list-style-type: none"> ● = gut ●● = sehr gut ●●● = hervorragend ●●●● = Spitzenwert 				
 Wärmedämmung in W/(m ² K)	●● U _w = 1,2	●●● U _w = 1,2	●●●● U _w = 1,0 ²⁾	●●●● GGU: U _w = 0,81 ³⁾ GGL: U _w = 0,83 ³⁾ GPU: U _w = 0,85
 Schallschutz	●● R _w = 32/2	●●● R _w = 37/3	●●●● R _w = 37/3	●●●●● R _w = 42/4 ⁴⁾ 
 Hitzeschutz	● g = 0,55 ⁵⁾	●●● g = 0,30	●●● g = 0,50	●● g = 0,50
 Solarer Wärmegewinn	●●● g = 0,55 ⁵⁾	● g = 0,30	●● g = 0,50	●● g = 0,50
 Sicherheit	● ESG außen	●●● ESG außen VSG innen	●●● ESG außen VSG innen	●●● ESG außen VSG innen
Verglasungsart	2-fach	2-fach	3-fach	3-fach
Passivhaus-tauglich			✓	✓
Anti-Tau-Effekt			✓	✓
Natürlicher Reinigungs-Effekt		✓	✓	
Anti-Regengeräusch-Effekt⁶⁾		✓		

¹⁾ Weitere Informationen unter www.velux.de bzw. www.kfw.de

²⁾ Außer VELUX CABRIO™ [U_w = 1,3 W/(m²K)].


³⁾ Außer Elektrofenster GGU/GGL [U_w = 0,91 W/(m²K)].

⁴⁾ Elektrofenster GGU/GGL: R_w = 40/3 dB/Klasse.

⁵⁾ Außer VELUX Zusatzelemente.

⁶⁾ Gilt für GGU/GGL, GPU/GPL, GIU/GIL mit der Außenabdeckung Aluminium.

Die angegebenen Werte gelten für das Fenster als Ganzes und nicht nur für die Scheibe. Weitere Infos zu technischen Werten und Bestellhinweisen unter www.velux.de

Lassen Sie sich auch gern durch unseren Fenster-Berater per Video beraten unter:  www.velux.de/modernisierung


Natürlicher Reinigungs-Effekt

Weniger und leichteres Putzen sowie ein besserer Ausblick bei 5-STAR- und ENERGY-STAR-Fenstern.



Anti-Regen- geräusch-Effekt

Hörbare Reduzierung der Regengeräusche für mehr Wohnkomfort bei allen Schwing- und Klapp-Schwing-Fenstern in der Ausführung 5-STAR¹⁾ im Vergleich zu THERMO-STAR-Fenstern.



Anti-Tau-Effekt

Erheblich weniger Taubildung auf der Außenseite für mehr Ausblick bei ENERGY-STAR-Fenstern und Schallschutz-Fenstern.



Schallschutz

Empfehlung für Wohnräume, wo besonderer Schallschutz gewünscht wird. Die Ausführung Schallschutz²⁾ ist für die Fenstertypen GGU, GGL sowie GPU erhältlich.



VELUX Verglasung: mehr als eine Scheibe.

Neben hervorragenden Wärmedämmwerten können Ihnen hochwertige Verglasungen in VELUX Fenstern weitere überzeugende Vorteile bringen – vom sauberen Fenster bis zum guten Schlaf.

¹⁾ Gilt für GGU/GGL/GPU/GPL/GIU/GIL mit der Außenabdeckung Aluminium.

²⁾ Elektrofenster GGU/GGL: $R_w = 40/3$ (dB/Klasse).





Immer die richtige Lösung.

Von der Tageslichtsteuerung über Schutz vor Hitze und Kälte bis hin zu effektiver Verdunkelung: Die Kombination von VELUX Dachfenstern mit VELUX Sonnenschutz und Rollläden bietet immer eine kluge Lösung mit System. Kinderleicht per Pick&Click!®-System nachrüstbar. VELUX Sonnenschutzprodukte lassen sich optimal in das Fenster integrieren und auf Wunsch automatisch steuern.



Alle Produktinfos unter: www.velux.de

Sonnenschutz und Rollläden

5

So machen Sie mit dem richtigen Sonnen- und Hitzeschutz Ihr Wohnambiente perfekt.

Hitzeschutz



Hitzeschutz-Markisen

- Optimale Hitzereduktion
- Schnell und einfach von innen montiert

Verdunkelung



Verdunkelungs-Rollos

- Dunkelheit auch bei grellem Sonnenlicht
- Leichtgängig und stufenlos positionierbar

Wärmedämmung



Faltstores DuoLine

- Wabenstruktur für bessere Wärmedämmung
- Abdunkelnde Aluminiumbeschichtung

Sichtschutz und Dekoration



Jalousetten

- Variabel Licht und Schatten regulieren
- Bedienung per Griffleiste



Sichtschutz-Rollos

- Mildern blendendes Sonnenlicht ab



Faltstores

- Für eine Atmosphäre zum Wohlfühlen
- Faltstore frei positionierbar

Insektenschutz



Insektenschutz-Rollos

- Perfekter, lückenloser Abschluss an allen Seiten
- Freie Aussicht – Insektenschutz rollt sich im Rollokasten auf

Rundum-Schutz



Rollläden

- Hitzereduktion* und erhöhte Wärmedämmung
- Optimale Verdunkelung, Sicht-, Lärm- und Einbruchschutz

* Die Hitzeschutzfunktion von VELUX Rollläden wurde in einem der europäischen Norm EN 13363-2 entsprechenden Verfahren mit WinSLT Professional 5.1 berechnet und bezieht sich auf die Wärmestrahlung durch das Fenster.

Hier können Ihre Träume wahr werden

Welchen Neubau- oder Modernisierungs-Traum Sie auch träumen: Mit VELUX wird er funktionale und ästhetische Wirklichkeit:

Vom passgenauen Austausch bis zur modernen Lichtlösung haben wir für praktisch jede Anforderung das ideale Angebot – natürlich auch dann, wenn Sie Dachfenster anderer Hersteller ersetzen wollen.

Auf den folgenden Seiten finden Sie viele gute Ideen, die Ihr Dachgeschoss traumhaft wohnlich machen.

Lassen Sie sich inspirieren!

Mit dem VELUX "DUO" wird es gleich doppelt schön

Mit der Systemlösung "DUO" haben Sie die volle Wirkung eines großzügigen, zusammengehörenden Fensterelements. Die breite Fensterfront erlaubt einen weiten Blick zum Horizont und sorgt für helle, sonnendurchflutete Räume. Der intensive Tageslichteinfall wirkt sich positiv auf die Wohnatmosphäre und Ihr Wohlbefinden aus.

Einfache Bestellung: Alle Bestandteile der Systemlösung* sind komfortabel zu einer Bestellnummer zusammengefasst.



VELUX "DUO"

ab **2.028,- €***

inkl. Eindeckrahmen,
Hilfssparren und
Dämm- und Anschluss-Set

*Komplett-Paket besteht aus:
2 Klapp-Schwing-Fenster (GPU), Eindeckrahmen,
Hilfssparren und Dämm- und Anschluss-Set.

* Preis inkl. MwSt. für Systemlösung "DUO" in
Kunststoff, Größe MK06, UVP ohne Einbau.

Das "LICHTBAND": auf ganzer Länge erhellend

Die VELUX Systemlösung für Dächer mit durchgehender Schräge: das VELUX "LICHTBAND".

Die Lichtfläche erstreckt sich vom Boden bis zur Decke. So wird es in Ihren Dachräumen um vieles heller und Sie genießen deutlich mehr Ausblick.

Das Mehr an Tageslicht kann nicht nur einen positiven Einfluss auf Ihre Gesundheit haben, es steigert auch insgesamt Ihr Wohlbefinden:

- Mehr natürliches Licht
- Mehr Sicht und optische Vergrößerung der Räume
- Idealer Ausblick auch für kleine Kinder

Einfache Bestellung: Alle Bestandteile der Systemlösung* sind komfortabel zu einer Bestellnummer zusammengefasst.

VELUX "LICHTBAND"

inkl. Eindeckrahmen
und Dämm- und
Anschluss-Set

ab **1.435,- €****

** Preis inkl. MwSt. für ein "LICHTBAND" in Kunststoff
in der Größe MK06, UVP ohne Einbau.

* Komplett-Paket besteht aus:
1 Klapp-Schwing-Fenster (GPU),
Zusatzelement (GIU), Eindeckrahmen und
Dämm- und Anschluss-Set.

Unser CABRIO™ bringt Sie einen Schritt nach vorn

Das VELUX CABRIO™ schafft mit seiner großzügigen Fensterfläche viel Licht und freien Blick – vom Boden bis fast zur Decke. Ihre Räume wirken größer, das natürliche Licht fördert Ihr Wohlbefinden und kann Ihre Leistungs- und Konzentrationsfähigkeit steigern.

Durch das ausklappbare Unterteil entsteht im Handumdrehen ein balkonähnlicher Dachaustritt für mehr Offenheit beim Wohnen. Für noch mehr Platz im Freien darüber hinaus sorgt der VELUX Dachbalkon.



Mehr Infos unter: www.velux.de

VELUX CABRIO™

inkl. Eindeckrahmen
und Dämm- und
Anschluss-Set

ab **3.344,- €***

*Preis inkl. MwSt. für ein CABRIO™, UVP ohne Einbau.
CABRIO™ nur kombinierbar mit Fenstern
der bisherigen Generation.

VELUX INTEGRA® Elektro- & Solarfenster: Gesundes Raumklima ist bei uns Programm

Geregeltes Lüften für gesundes Raumklima im Winter und nächtliches Lüften für angenehme Kühle im Sommer: Mit dem VELUX INTEGRA® Elektro- oder Solarfenster können Sie einfach regelmäßige Lüftungszeiten einstellen und der integrierte Regensensor bietet Ihnen Sicherheit bei einsetzendem Regen. Das VELUX INTEGRA® Solarfenster ist sogar unabhängig von externen Stromquellen und ermöglicht einen einfachen kabellosen Einbau. Damit ist es perfekt für Renovierung und Fenster-austausch.

- Inklusive VELUX INTEGRA® Control Pad: moderne Touchscreen-Bedienung mit voreingestellten Wohnprogrammen. Weitere Infos dazu auf der folgenden Seite
- Regensensor schließt Fenster bei Regen
- Energieeffizientes, automatisches Lüften



Mehr Infos unter: www.velux.de/elektro

VELUX INTEGRA® Elektro- und Solarfenster

inkl. Eindeckrahmen
und Dämm- und
Anschluss-Set

ab **974,- €***

*Preis inkl. MwSt. für ein Elektrofenster
der Größe CK02, UVP ohne Einbau.

VELUX INTEGRA® Control Pad

Mit der modernen Touchscreen-Bedienung lassen sich alle VELUX INTEGRA® Fenster, Rollläden, Sonnenschutzprodukte sowie Zubehör faszinierend einfach bedienen.

Auch io-homecontrol® Produkte anderer Hersteller, wie Fassadenrollläden, Markisen, Tore, Licht und Schließtechnik, können eingebunden werden.

Nutzen Sie mit nur einem Fingertipp den Komfort voreingestellter Wohnprogramme. Zum Beispiel:



Guten Morgen: Lassen Sie sich von Tageslicht und frischer Luft wecken.



Im Urlaub: Simulieren Sie Anwesenheit durch das Hoch- und Runterfahren der Rollläden, während Sie auf Reisen sind.



Intervalllüftung: Lüften Sie Ihre Räume regelmäßig – besonders wenn Sie gerade nicht zu Hause sind.



Auf Wiedersehen: Schließen Sie beim Verlassen Ihres Hauses alle Fenster in Sekundenschnelle.



Mehr Infos unter velux.de/controlpad

VELUX INTEGRA® Control Pad KLR 200

182,- €*
* inkl. MwSt.

Im Lieferumfang der VELUX INTEGRA® Elektro- und Solarfenster sowie VELUX INTEGRA® Flachdach-Fenster enthalten.

Mit VELUX Rollläden sind Sie rundum geschützt

Original VELUX Rollläden ergänzen Ihre Fenster um einen starken Rundum-Schutz – sie verhindern, dass Ihr Zuhause im Sommer zu warm wird, im Winter halten sie die Wärme im Raum. Sie ermöglichen ganzjährig eine optimale Verdunkelung.

- Stoppen die Hitze vor der Scheibe
- Ohne großen Aufwand nachgerüstet*
- Als automatische VELUX INTEGRA® Rollläden: Bedienung auf Knopfdruck, Zeit- oder Sensorsteuerung möglich
- Ideal für die Nachrüstung: VELUX INTEGRA® Solar-Rollladen

*VELUX empfiehlt den Einbau durch einen Fachbetrieb.



VELUX INTEGRA® Solar-Rollladen

ab 514,- €**

** Preis inkl. MwSt. für einen INTEGRA® Solar-Rollladen der Größe CK02, UVP ohne Einbau

Sonnenschutz, wie Sie ihn wünschen

Ob Hitzeschutz-Markisen, Fallstores, Jalousetten oder Sichtschutz-, Insekenschutz- und Verdunkelungs-Rollos: Wählen Sie den für Sie perfekten VELUX Sonnenschutz aus unserem umfassenden Sortiment.

- Einfach und schnell dank Pick&Click!®-System nachrüstbar
- Effektiv gegen Hitze, grelles Licht, Blicke von außen und Insekten
- Als automatische VELUX INTEGRA® Variante komfortable Bedienung per Knopfdruck oder komfortabler Zeitsteuerung möglich

Übrigens: VELUX Sonnenschutzprodukte liefern bei gezieltem Einsatz auch eine beachtliche Energieersparnis im Winter. So lassen sich die ausgezeichneten Wärmedämmwerte der VELUX Dachfenster noch einmal verbessern.

VELUX Sonnenschutz

ab 35,- €*

Hier abgebildet:
Verdunkelungs-Rollo ab 76,- €*

*Preis inkl. MwSt. für CK02, UVP ohne Einbau.

Intelligent klimatisieren: Sensorgesteuerter Sonnenschutz

So sorgen Sie das ganze Jahr für ein natürliches Raumklima: Das VELUX INTEGRA® Sensorsystem Sonnenschutz misst präzise Sonneneinstrahlung und Außentemperatur, um so Ihre automatische VELUX INTEGRA® Rollläden und Hitzeschutz-Markisen intelligent zu steuern.

- Spürbar kühlere Dachräume an heißen Sommertagen
- Deutlich verbesserte Wärmedämmung im Winter
- Einfache Installation



Mehr Infos unter: www.velux.de/sensorsystem

VELUX INTEGRA® Sensorsystem Sonnenschutz

Bestehend aus Licht- und
Außentemperatursensor
und Funksteuerung

296,- €*

*Preis inkl. MwSt., UVP ohne Einbau.



Über Ihnen der freie Himmel: Flachdach-Fenster

Natürlich helle Räume, freier Blick in den Himmel und ein ausgeglichenes Raumklima gehören unter flache bzw. flach geneigte Dächer bis 15° Dachneigung. Durch das moderne Design, die hochwertige Qualität und die hervorragenden Wärmedämmeigenschaften [$U = 0,72 \text{ W}/(\text{m}^2\text{K})$]* sind die VELUX Flachdach-Fenster speziell für Wohnräume geeignet. Neben diesen Effekten bietet das VELUX Flachdach-Fenster zusätzlichen Komfort durch automatisches Lüften.

- Modernes Fensterdesign – Motor im Rahmen integriert
- Regensensor schließt das Fenster bei Regen automatisch
- Passender VELUX INTEGRA® Hitze- und Sonnenschutz
- Das VELUX INTEGRA® Control Pad ist im Lieferumfang enthalten

Auch erhältlich als:

- Flachdach-Ausstiegsfenster
- Rauch- und Wärmeabzugsfenster Flachdach

* Nach EN 1873 für Kuppel einschließlich Aufsetzkranz bezogen auf die Abwicklungsfläche. Gilt für Flachdach-Fenster CFP und VELUX INTEGRA® Flachdach-Fenster CVP. Für Größe 150x150 U-Wert: 0,75 W/(m²K).

VELUX Flachdach-Fenster

ab 574,- €**

** Preis inkl. MwSt. für fest verglaste Ausführung Größe 060060, UVP ohne Einbau.

Der Tageslicht-Spot: So scheint Sonne in jeden Raum

Alle innen liegenden Bäder, Treppenhäuser, Flure und Abstellräume, die bisher im Dunkeln lagen und künstlich beleuchtet werden mussten, können sich Hoffnung auf natürliches Tageslicht machen. Der VELUX Tageslicht-Spot schafft selbst dort eine harmonische, natürliche Lichtstimmung, wo keine Fenster sein können – unterm geneigten wie auch unterm flachen Dach.

- Hohe Lichtausbeute
- Weniger Stromverbrauch durch natürliches Licht
- Zubehör für individuelle Ansprüche

Weitere Infos zum Tageslicht-Spot und preisgekrönten Designelement "Tageslicht-Spot by Lovegrove" finden Sie unter:



www.velux.de/tageslicht-spot




VELUX Tageslicht-Spot

ab 553,- €*

*Preis inkl. MwSt. für Größe 014, UVP ohne Einbau.

Wir sind für Sie da. Vor, während und nach dem Einbau Ihres VELUX Fensters.

Service wird bei VELUX großgeschrieben und gehört gleichermaßen zu unseren Produkten wie die hervorragende Qualität und Funktion. Treten Sie direkt mit uns in Kontakt oder informieren Sie sich über unsere vielfältigen Services. Unsere umfangreichen Garantien sichern Ihnen viele Jahre Wohnqualität mit VELUX Produkten.





Produktausstellungen und Handwerker in Ihrer Nähe:

 www.velux.de/kontakt

VELUX Videoberatung für Dachfenster, Rollläden und Sonnenschutz:

 www.velux.de/videoberatung

Prospekte zum Download oder Bestellen:

 www.velux.de/prospekte


Für genauere Produktdetails:

 www.velux.de/produkte

Anregungen rund um VELUX und Wohnqualität:

 www.velux.de/inspiration

Tauschen Sie sich zu VELUX aus und finden Sie besondere Angebote unter:

 www.facebook.com/velux.de

Für möglichst lange Freude an Ihren VELUX Produkten finden Sie Pflege- und Wartungsprodukte unter:

 www.veluxshop.de

Eine Auswahl der Pflege-Sets finden Sie auch auf Seite 82.

Haben Sie darüber hinaus noch Fragen oder Anregungen? Dann rufen Sie uns aus dem deutschen Festnetz einfach an unter: 01806/33 33 99*

* 0,20 € pro Anruf aus dem deutschen Festnetz/ Mobilfunk
max. 0,60 € pro Anruf.

Was Sie jetzt noch wissen müssen.

Für alle offenen Fragen und die nächsten Schritte zum Kauf eines VELUX Fensters bieten wir zahlreiche Informationsmöglichkeiten – von Produktausstellungen bis zu Terminen, Adressen und Kontakten.



VELUX Garantie – wir legen Wert auf Qualität.

Mit dem Kauf von VELUX Produkten erhalten Sie auch hervorragende Garantieleistungen. Vergleichen Sie selbst! Die ausführlichen VELUX Garantiebedingungen finden Sie im Internet unter:  www.velux.de/garantie



VELUX übernimmt 15 Jahre Garantie auf Bruch von

- Kunststoffrahmen und
- Metallbeschlägen



VELUX übernimmt 10 Jahre Garantie auf

- Fenster*
- Flachdach-Fenster*
- Eindeckrahmen
- Dämm- und Anschlussprodukte
- Innenfutter
- Dichtigkeit der Anschlüsse bei Einbau gemäß Einbauanleitung



VELUX übernimmt 5 Jahre Garantie auf

- Tageslicht-Spots
- RWA bei Wartungsvertrag mit VELUX RWA-Partner
- Rollläden



VELUX übernimmt 3 Jahre Garantie auf

- Sonnenschutzprodukte
- Elektroprodukte/Elektrokomponenten



VELUX übernimmt 2 Jahre Garantie auf




















- RWA ohne Wartungsvertrag

 Die vollständigen Garantiebedingungen finden Sie unter www.velux.de/garantie

* Ausgenommen Elektrokomponenten.

VELUX INTEGRA® Elektro- und Solarfenster

Automatische Nachrüst-Sets und weiteres Zubehör finden Sie auf der Seite 80-81.

Größenbezeichnung der Fenster <i>Außenmaße der Fenster in cm</i>																				
	CK02 55x78	CK04 55x98	CK06 55x118	FK04 66x98	FK06 66x118	FK08 66x140	MK04 78x98	MK06 78x118	MK08 78x140	MK10 78x160	PK06 94x118	PK08 94x140	PK10 94x160	SK06 114x118	SK08 114x140	SK10 114x160	UK04 134x98	UK08 134x140	UK10 134x160	
Verglasung	Art.-Nr.																			
VELUX INTEGRA® Elektrofenster in Kunststoff																				
THERMO-STAR	GGU 0073 21	859,-	897,-	902,-	902,-	956,-	979,-	935,-												
5-STAR	GGU 0060 21	913,-	965,-	983,-	983,-	1.053,-	1.095,-	1.031,-												
ENERGY-STAR	GGU 0066 21	973,-	1.041,-	1.076,-	1.076,-	1.163,-	1.225,-	1.139,-												
NEU SCHALLSCHUTZ	GGU 0062 21	1.015,-	1.094,-	1.138,-	1.138,-	1.239,-	1.314,-	1.211,-												
VELUX INTEGRA® Elektrofenster in Holz																				
THERMO-STAR	GGL 3073 21	798,-	831,-	835,-	835,-	879,-	900,-	863,-												
5-STAR	GGL 3060 21	852,-	898,-	916,-	916,-	977,-	1.015,-	958,-												
ENERGY-STAR	GGL 3066 21	914,-	975,-	1.008,-	1.008,-	1.088,-	1.145,-	1.066,-												
NEU SCHALLSCHUTZ	GGL 3062 21	954,-	1.027,-	1.071,-	1.071,-	1.163,-	1.234,-	1.139,-												
VELUX INTEGRA® Solarfenster in Kunststoff																				
THERMO-STAR	GGU 0073 30	957,-	995,-	1.000,-	1.000,-	1.053,-	1.077,-	1.033,-												
5-STAR	GGU 0060 30	1.010,-	1.063,-	1.081,-	1.081,-	1.151,-	1.192,-	1.128,-												
ENERGY-STAR	GGU 0066 30	1.071,-	1.139,-			1.260,-	1.322,-	1.236,-												
VELUX INTEGRA® Solarfenster in Holz																				
THERMO-STAR	GGL 3073 30	896,-	928,-	933,-	933,-	977,-	997,-	960,-												
5-STAR	GGL 3060 30	950,-	996,-	1.014,-	1.014,-	1.075,-	1.113,-	1.056,-												
ENERGY-STAR	GGL 3066 30	1.012,-	1.072,-			1.185,-	1.242,-	1.164,-												


Hinweise


Alle Preise sind unverbindliche Preisempfehlungen (UVP) in Euro einschl. 19 % MwSt. (gerundet auf volle Euro). Sie sind ein Auszug aus dem VELUX Gesamtsortiment.


Mehr Informationen über die UVP des Gesamtsortiments finden Sie unter www.velux.de oder bei Ihrem Dachhandwerker.

Auf Wunsch liefern wir fast alle VELUX INTEGRA® Elektro- und Solarfenster auch mit Außenabdeckung aus Kupfer, Titanzink oder AluColor in fast jedem RAL- oder NCS-Farbtönen.

Systemlösungen

"LICHTBAND"					
					
Größenbezeichnung der Systemlösung <i>Außenmaße der Einzelelemente in cm</i>	MK06 78x118/ 92	MK08 78x140/ 92	SK06 114x118/ 92	SK08 114x140/ 92	
Ausführung	Art.-Nr.				
Kunststoff inkl. Eindeckrahmen und Dämm- und Anschlussprodukte	GPU STOW1 ¹⁾	1.435,-	1.495,-	1.742,-	1.815,-
Holz inkl. Eindeckrahmen und Dämm- und Anschlussprodukte	GPL STOW1 ¹⁾	1.246,-	1.298,-	1.508,-	1.571,-

"DUO"					
					
Größenbezeichnung der Systemlösung <i>Außenmaße der Einzelelemente in cm</i>	MK06 78x118	MK08 78x140	SK06 114x118	SK08 114x140	
Ausführung	Art.-Nr.				
Kunststoff inkl. Eindeckrahmen, Hilfssparren und Dämm- und Anschlussprodukte	GPU SKOW5 ²⁾	2.028,-	2.144,-	2.422,-	2.579,-
Holz inkl. Eindeckrahmen, Hilfssparren und Dämm- und Anschlussprodukte	GPL SKOW5 ²⁾	1.852,-	1.954,-	2.200,-	2.338,-

"QUARTETT"					
					
Größenbezeichnung der Systemlösung <i>Außenmaße der Einzelelemente in cm</i>	MK06 78x118/ 92	MK08 78x140/ 92	SK06 114x118/ 92	SK08 114x140/ 92	
Ausführung	Art.-Nr.				
Kunststoff, Blendrahmenabstand 12 cm inkl. Eindeckrahmen und Dämm- und Anschlussprodukte	GPU SKOW2 ²⁾	3.004,-	3.120,-	3.625,-	3.779,-
Holz, Blendrahmenabstand 12 cm inkl. Eindeckrahmen und Dämm- und Anschlussprodukte	GPL SKOW2 ²⁾	2.625,-	2.727,-	3.156,-	3.292,-

¹⁾ Andere Größen und Fensterkombinationen als Einzelprodukte bestellbar.
Weitere Infos unter www.velux.de


²⁾ Für einen Blendrahmen-Abstand von 10, 14 oder 16 cm bitte folgende Bestellnummer angeben (bei identischen Preisen): GPU/GPL SKOW1 = 10 cm
SKOW3 = 14 cm
SKOW4 = 16 cm.

Hinweise

Alle Preise sind unverbindliche Preisempfehlungen (UVP) in Euro einschl. 19 % MwSt. (gerundet auf volle Euro). Sie sind ein Auszug aus dem VELUX Gesamtsortiment. Mehr Informationen über die UVP des Gesamtsortiments finden Sie unter www.velux.de oder bei Ihrem Dachhandwerker.

Auf Wunsch liefern wir alle VELUX CABRIO™ und Dachbalkon auch mit Außenabdeckung aus Kupfer, Titanzink oder AluColor in fast jedem RAL- oder NCS-Farbtönen.

GDL CABRIO™


			
Größenbezeichnung CABRIO™ <i>Außenmaße der Fenster in cm</i>	P19 94x252		
Ausführung	Art.-Nr.		
Holz, ENERGY-STAR	GDL 3065 ³⁾	3.021,-	
Eindeckrahmen	P10⁴⁾	W34⁴⁾	
"Ziegel hoch/Welle"	EDW 0000	155,-	
"Ziegel" Verlängerungsteile für EDW	ETW 0000	51,-	
"Schiefer Stehfalz"	EDS 0000	117,-	
"Schiefer Stehfalz" Verlängerungsteile für EDS	ETS 0000	51,-	
"Schiefer Schichtstück"	EDL 0000	101,-	
"Schiefer Schichtstück" Verlängerungsteile für EDL	ETL 0000	51,-	
Anschlussprodukte	PK10⁴⁾	WK34⁴⁾	
Dämm- und Anschluss-Set für GDL-Oberteil	BDX 2001	84,-	
Verlängerungsteile für GDL-Unterteil	BDX 2001	33,-	

³⁾ Das GDL CABRIO™ wird in 2 Packstücken geliefert: Oberteil inkl. Geländer (P1), Unterteil (P2). Geländer in allen Ausführungen schwarz lackiert.


⁴⁾ Für das vollständige Paket aus Eindeckrahmen und Dämm- und Anschluss-Set bestellen Sie z. B.: EDW in der Größe P10 und BDX 2001 in der Größe PK10 sowie ein ETW W34 0000 und ein BDX WK34 2001.

Hinweis: Das VELUX CABRIO™ ist nicht kombinierbar mit anderen Fenstern oder Systemlösungen.

Dachbalkon

Der Dachbalkon besteht aus jeweils 1 Obenelement (GEL) und 1 Untenelement (wahlweise VEA, VEC oder VEB), die zusammen bestellt werden müssen.					
					
Größenbezeichnung Dachbalkon <i>Außenmaße der Fenster in cm</i>	GEL M08 78x136	VEA M35 78x109	VEC M35 78x109	VEB M35 78x109	
Ausführung	Art.-Nr.				
Holz THERMO-STAR	GEL 3059	1.173,-			
Holz THERMO-STAR	VEA/VEC/VEB 3073	1.240,-	931,-	1.240,-	
Holz 5-STAR	GEL/VEA/VEC/VEB 3060	1.310,-	1.333,-	1.023,-	1.333,-





Hinweis: Zwei Unterteile mit Türfunktion (VEA/VEB) dürfen nicht direkt nebeneinander eingebaut werden. Bei einer Kombination, bestehend aus drei Elementen, ist aus statischen Gründen nur 1 Element mit Türfunktion (nicht als Mittelelement) zugelassen!





Größenbezeichnung der Fenster			
	Einzel-Eindeckrahmen	Kombi-Eindeckrahmen	Geländerbefestigung
"Ziegel"	EEW M08 0000 114,-	EEW M08 000_ 114,-	EEX M35 0000 234,-
"Ziegel hoch/Welle"	EEW M08 0000 114,-	EEW M08 000_ 114,-	EEX M35 0000 234,-
"Schiefer Stehfalz"	EES M08 0000 114,-	EES M08 000_ 114,-	EEX M35 0000 234,-









Für _ die Kennziffer der Position des Elements einsetzen: 1 = links, 2 = Mitte, 3 = rechts
Kombi-Eindeckrahmen: Abstand zwischen den Elementen: immer 10 cm.

















Die Position der Elemente bei Kombinationen versteht sich *immer von außen gesehen*.

Zusatzelemente

"DACHSCHRÄGE" in Kunststoff					
Größenbezeichnung der Zusatzelemente		MK34	PK34	SK34	UK34
<i>Außenmaße der Fenster in cm</i>		78x92	94x92	114x92	134x92
Verglasung	Art.-Nr.				
THERMO-STAR	GIU 0073	500,-	562,-	612,-	678,-
5-STAR	GIU 0060	590,-	670,-	743,-	832,-
ENERGY-STAR	GIU 0066	691,-	793,-	891,-	1.006,-

"DACHSCHRÄGE" in Holz					
Größenbezeichnung der Zusatzelemente		MK34	PK34	SK34	UK34
<i>Außenmaße der Fenster in cm</i>		78x92	94x92	114x92	134x92
Verglasung	Art.-Nr.				
THERMO-STAR	GIL 3073	399,-	449,-	488,-	541,-
5-STAR	GIL 3060	489,-	557,-	619,-	695,-
ENERGY-STAR	GIL 3066	591,-	681,-	768,-	869,-

"WAND" in Kunststoff																	
Größenbezeichnung der Zusatzelemente		MK31	PK31	SK31	UK31	MK35	PK35	SK35	UK35								
<i>Außenmaße der Fenster in cm</i>		78x60	94x60	114x60	134x60	78x95	94x95	114x95	134x95								
Verglasung	Art.-Nr.																
THERMO-STAR	VIU 0073	582,-	677,-	782,-	877,-	757,-	806,-	877,-	972,-								
5-STAR	VIU 0060	640,-	749,-	866,-	977,-	850,-	917,-	1.013,-	1.133,-								
ENERGY-STAR	VIU 0066	707,-	829,-	963,-	1.090,-	954,-	1.045,-	1.167,-	1.314,-								

"WAND" in Holz																	
Größenbezeichnung der Zusatzelemente		MK31	PK31	SK31	UK31	MK35	PK35	SK35	UK35	MK36	PK36	SK36	UK36	MK38	PK38	SK38	UK38
<i>Außenmaße der Fenster in cm</i>		78x60	94x60	114x60	134x60	78x95	94x95	114x95	134x95	78x115	94x115	114x115	134x115	78x137	94x137	114x137	134x137
Verglasung	Art.-Nr.																
THERMO-STAR	VFE 3073	489,-	569,-	656,-	737,-	637,-	676,-	737,-	818,-	670,-	724,-	777,-	857,-	710,-	764,-	818,-	897,-
5-STAR	VFE 3060	547,-	640,-	741,-	837,-	728,-	789,-	872,-	977,-								
ENERGY-STAR	VFE 3066	614,-	721,-	838,-	950,-	833,-	916,-	1.027,-	1.158,-								

Hinweise

Alle Preise sind unverbindliche Preisempfehlungen (UVP) in Euro einschl. 19 % MwSt. (gerundet auf volle Euro). Sie sind ein Auszug aus dem VELUX Gesamtsortiment. Mehr Informationen über die UVP des Gesamtsortiments finden Sie unter www.velux.de oder bei Ihrem Dachhandwerker.

Auf Wunsch liefern wir alle Zusatzelemente auch mit Außenabdeckung aus Kupfer, Titanzink oder AluColor in fast jedem RAL- oder NCS-Farbtönen.

Austauschfenster

(beim Austausch aller VELUX Fenster bis Baujahr 1991 – wenn die Innenverkleidung erhalten bleiben soll)

Alte Fenstergröße	021	023	033	035	043		045	047	065	067	085	087	089	107	109
<i>Außenmaße der alten Fenster in cm</i>	54x83	54x103	64x103	64x123	74x103		74x123	74x143	94x124	94x144	114x124	114x144	114x164	134x144	134x164
Benötigte Austauschfenstergröße	Y21	Y23	Y33	Y35	Y43		Y45	Y47	Y65	Y67	Y85	Y87	Y89	Y97	Y99
<i>Außenmaße der Fenster in cm</i>	55x84	55x104	65x104	65x124	75x104		75x124	75x144	93x124	93x144	113x124	113x144	113x164	133x144	133x164

VELUX empfiehlt den Austausch mit einem Produkt aus dem Standard-Sortiment. Mehr Infos ab Seite 32.

Ausführung	Art.-Nr.
------------	----------

Schwingfenster

Kunststoff, THERMO-STAR	VU 0059 ¹⁾	446,-	494,-	500,-	566,-	543,-		596,-	644,-		745,-	804,-	876,-	882,-	1.025,-	
NEU Kunststoff, 5-STAR	VU 0060 ¹⁾	505,-	565,-	584,-	668,-	640,-		713,-	778,-		920,-	1.008,-	1.108,-	1.121,-	1.297,-	
Holz, THERMO-STAR	VL 3059	417,-	461,-	466,-	527,-	505,-		555,-	600,-	621,-	677,-	694,-	750,-	816,-	821,-	954,-

Klapp-Schwing-Fenster

Kunststoff, THERMO-STAR	VKU 0059					678,-		745,-	804,-	834,-	909,-	932,-	1.006,-		
NEU Kunststoff, 5-STAR	VKU 0060					776,-		862,-	939,-	978,-	1.077,-	1.107,-	1.209,-		

Eindeckrahmen für Austauschfenster

"Ziegel"	EZ 0000	76,-	81,-	83,-	90,-	89,-		94,-	98,-	107,-	112,-	112,-	115,-	127,-	121,-	136,-
"Schiefer Stehfalz"	ES 0000	76,-	81,-	84,-	92,-	89,-		94,-	99,-	107,-	113,-	113,-	117,-	129,-	123,-	137,-



¹⁾ Die Größen Y89, Y97 und Y99 lieferbar ab Herbst 2014.



Hinweise

Alle Preise sind unverbindliche Preisempfehlungen (UVP) in Euro einschl. 19 % MwSt. (gerundet auf volle Euro). Sie sind ein Auszug aus dem VELUX Gesamtsortiment. Mehr Informationen über die UVP des Gesamtsortiments finden Sie unter www.velux.de oder bei Ihrem Dachhandwerker.

Auf Wunsch liefern wir VELUX Austauschfenster auch mit Außenabdeckung aus Kupfer.

Wohn- und Ausstiegsfenster

Mit Klapp-Schwing-Funktion			
			
Größenbezeichnung der Ausstiegsfenster <i>Außenmaße der Fenster in cm</i>	MK08 78x140	SK08 114x140	
Ausführung	Art.-Nr.		
Kunststoff			
THERMO-STAR	GTU 0059	901,-	1.042,-
5-STAR	GTU 0060	1.038,-	1.241,-
ENERGY-STAR	GTU 0066	1.191,-	1.467,-
Holz			
THERMO-STAR	GTL 3059	813,-	941,-
5-STAR	GTL 3060	950,-	1.140,-
ENERGY-STAR	GTL 3066	1.103,-	1.365,-

Mit Türfunktion¹⁾			
			
Größenbezeichnung der Ausstiegsfenster <i>Außenmaße der Fenster in cm</i>	CK06 55x118	FK06 66x118	
Ausführung	Art.-Nr.		
Kunststoff			
THERMO-STAR	GXU 0059	589,-	645,-
5-STAR	GXU 0060	670,-	743,-
ENERGY-STAR	GXU 0066	762,-	852,-
Holz			
THERMO-STAR	GXL 3059	564,-	
5-STAR	GXL 3060	662,-	
ENERGY-STAR	GXL 3066	772,-	

¹⁾ Die Wohn- und Ausstiegsfenster GXU und GXL können aufgrund der Ausstiegsfunktion nicht mit Rollläden, Hitzeschutz-Markisen und elektrischem Zubehör kombiniert werden.

Hinweise

Alle Preise sind unverbindliche Preisempfehlungen (UVP) in Euro einschl. 19 % MwSt. (gerundet auf volle Euro). Sie sind ein Auszug aus dem VELUX Gesamtsortiment. Mehr Informationen über die UVP des Gesamtsortiments finden Sie unter www.velux.de oder bei Ihrem Dachhandwerker.

Auf Wunsch liefern wir VELUX Ausstiegsfenster auch mit Außenabdeckung aus Kupfer, Titanzink oder AluColor in fast jedem RAL- oder NCS-Farbton.

Kaltraumfenster

Wärme gedämmter Dachausstieg für Kalträume		
		
Größenbezeichnung der Ausstiegsfenster <i>Außenmaße der Fenster in cm</i>	103 54x83	
Ausführung	Art.-Nr.	
Schwarz, wärme gedämmt	GVT 0059Z	292,-
Ziegelrot, wärme gedämmt	GVT 7759Z	318,-
Innenfutter für Dachdicken: 12,5 - 30 cm		
Kunststoff-Folie, weiß	LST 2000	177,-
Dachausstieg für Kalträume		
		
<i>Außenmaße der Fenster in cm</i>	46x61	
Ausführung	Art.-Nr.	
Schwarz, isolierverglast	GVK 0000Z	175,-

Dachanschlüsse










Dämm- und Anschlussprodukte für GGU, GGL, GPU, GPL, GTU, GTL, GXU, GXL																				
Größenbezeichnung der Fenster <i>Blendrahmen-Außenmaße der Fenster in cm</i>	Art.-Nr.	CK02 55x78	CK04 55x98	CK06 55x118	FK04 66x98	FK06 66x118	FK08 66x140	MK04 78x98	MK06 78x118	MK08 78x140	MK10 78x160	PK06 94x118	PK08 94x140	PK10 94x160	SK06 114x118	SK08 114x140	SK10 114x160	UK04 134x98	UK08 134x140	UK10 134x160
Ausführung																				
Eindeckrahmen																				
"Ziegel" inkl. Dämm- und Anschluss-Set	EDZ 2000	115,-	119,-	123,-	123,-	127,-	132,-	127,-	132,-	136,-	146,-	143,-	146,-	152,-	151,-	154,-	162,-	151,-	159,-	174,-
"Ziegel hoch/Welle" inkl. Dämm- und Anschluss-Set	EDW 2000	146,-	151,-	155,-	155,-	164,-	170,-	163,-	170,-	175,-	190,-	186,-	190,-	200,-	195,-	200,-	213,-	195,-	208,-	227,-
"Ziegel für vertieften Einbau" inkl. Dämm- und Anschluss-Set	EDJ 2000	190,-	198,-	203,-	203,-	215,-	224,-	214,-	224,-	231,-	256,-	246,-	256,-	268,-	261,-	265,-	286,-	261,-	277,-	306,-
"Schiefer Stehfalz" inkl. Dämm- und Anschluss-Set	EDS 2000	126,-	130,-	133,-	133,-	139,-	145,-	139,-	145,-	149,-	161,-	156,-	161,-	168,-	165,-	169,-	179,-	165,-	175,-	190,-
"Schiefer Schichtstück" inkl. Dämm- und Anschluss-Set	EDL 2000	145,-	150,-	154,-	154,-	159,-	165,-	159,-	165,-	170,-	184,-	179,-	184,-	190,-	190,-	193,-	203,-	190,-	201,-	218,-
"Biberschwanz Doppeldeckung" inkl. Dämm- und Anschluss-Set	EDB 2000	134,-	139,-	144,-	144,-	150,-	156,-	150,-	156,-	161,-	175,-	170,-	175,-	182,-	180,-	183,-	195,-	180,-	190,-	208,-
"Schiefer Schichtstück für vertieften Einbau" inkl. Dämm- und Anschluss-Set	EDN 2000	165,-	173,-	177,-	177,-	187,-	194,-	186,-	194,-	200,-	220,-	213,-	220,-	231,-	225,-	228,-	246,-	225,-	240,-	262,-
"Ziegel"	EDZ 0000	65,-	70,-	73,-	73,-	79,-	81,-	77,-	81,-	86,-	98,-	93,-	98,-	104,-	98,-	100,-	111,-	98,-	106,-	118,-
"Schiefer Stehfalz"	EDS 0000	79,-	83,-	86,-	86,-	94,-	96,-	92,-	96,-	101,-	115,-	109,-	115,-	123,-	115,-	119,-	131,-	115,-	125,-	139,-
Dämm- und Anschlussprodukte																				
Dämm- und Anschluss-Set¹⁾	BDX 2001	77,-	77,-	79,-	79,-	79,-	82,-	80,-	82,-	82,-	83,-	83,-	83,-	84,-	89,-	89,-	89,-	89,-	92,-	96,-
Dampfsperrschürze																				
Dampfsperrschürze	BBX 0000	37,-	37,-	37,-	37,-	37,-	37,-	37,-	37,-	37,-	37,-	37,-	37,-	37,-	37,-	37,-	37,-	37,-	37,-	37,-
Innenfutter																				
Kunststoff weiß mit Abdeckleisten, weiß, 30 cm	LSB 2000	177,-	188,-	198,-	198,-	209,-	214,-	199,-	214,-	225,-	233,-	225,-	233,-	244,-	240,-	246,-	262,-	240,-	262,-	270,-

¹⁾ Für einzelne Fenster; Dämmrahmen und Wasserableitrinne, mit Anschlusschürze.

Hinweise

Alle Preise sind unverbindliche Preisempfehlungen (UVP) in Euro einschl. 19 % MwSt. (gerundet auf volle Euro). Sie sind ein Auszug aus dem VELUX Gesamtsortiment. Mehr Informationen zu Lieferzeiten und Bestellhinweisen finden Sie unter www.velux.de oder bei Ihrem Dachhandwerker.

Flachdach-Fenster

										
Größenbezeichnung der Flachdach-Fenster Maße des Dachausschnitts in cm	060060 60x60	060090 60x90	080080 80x80	090090 90x90		090120 90x120	100100 100x100	100150 100x150	120120 120x120	150150 150x150
Ausführung	Art.-Nr.									
Flachdach-Fenster fest verglast										
Klare Kuppel	CFP S00E	574,-	632,-	674,-	749,-	873,-	832,-	1.047,-	957,-	
Klare Kuppel	CFP S00M									1.230,-
Undurchsichtige Kuppel	CFP S00F	574,-	632,-	674,-	749,-	873,-	832,-	1.047,-	957,-	
Undurchsichtige Kuppel	CFP S00N									1.230,-
VELUX INTEGRA® Flachdach-Fenster NEU inkl. VELUX INTEGRA® Control Pad										
Klare Kuppel	CVP S06M	1.216,-	1.274,-	1.316,-	1.391,-	1.516,-	1.474,-	1.690,-	1.599,-	1.873,-
Undurchsichtige Kuppel	CVP S06N	1.216,-	1.274,-	1.316,-	1.391,-	1.516,-	1.474,-	1.690,-	1.599,-	1.873,-
Flachdach-Ausstiegswenster										
Klare Kuppel	CXP S04E					1.404,-	1.339,-	1.539,-		
Undurchsichtige Kuppel	CXP S04F					1.404,-	1.339,-	1.539,-		
Zubehör										
Adapterkranz, 15 cm	ZCE 0015	200,-	208,-	221,-	231,-	253,-	246,-	298,-	287,-	320,-
NEU Adapterkranz-Set, 30 cm	ZCE S000	380,-	396,-	420,-	438,-	482,-	468,-	565,-	545,-	608,-
Kaplleisten-Set, Alu, inkl. Befestigungsschrauben	ZZZ 210	44,-	46,-	48,-	48,-	49,-	48,-	51,-	49,-	55,-
Funktaster	KLI 110			84,-				84,-		
Schalter-Interface	KLF 050			123,-				123,-		
VELUX INTEGRA® Sonnenschutz für Flachdach-Fenster										
Solar-Hitzeschutz-Markise ¹⁾²⁾ 6090 weiß, inkl. Handsender	MSG ...	328,-	330,-	336,-	340,-	342,-	345,-	351,-	352,-	
Elektro-Faltstore ²⁾³⁾ 1016 weiß, 1017 beige, 1003 schwarz	FMG ...	415,-	418,-	425,-	431,-	433,-	437,-	444,-	446,-	
Elektro-Faltstore DuoLine ²⁾³⁾ 1045 weiß, 1047 schwarz	FMK ...	489,-	491,-	499,-	505,-	507,-	511,-	518,-	520,-	521,-
Einzelsteuerung für Zubehör ⁴⁾	KUX 100			119,-				119,-		

Bestellhinweis

... = die gewünschte vierstellige Farbnummer einfügen.

Hinweise

Alle Preise sind unverbindliche Preisempfehlungen (UVP) in Euro einschl. 19 % MwSt. (gerundet auf volle Euro). Sie sind ein Auszug aus dem VELUX Gesamtsortiment.

Mehr Informationen zu Lieferzeiten, Verfügbarkeit, Bestellhinweisen und -nummern finden Sie unter www.velux.de oder bei Ihrem Dachhandwerker/Fachhandel.

Zu beachten

¹⁾ Nur bei der klaren Kuppel zu verwenden.




²⁾ Nicht kombinierbar mit dem Flachdach-Ausstiegswenster (CXP) und RWA-Fenster Flachdach (CSP).


³⁾ Für VELUX INTEGRA® Sonnenschutzprodukte benötigen Sie eine Einzelsteuerung KUX 100 oder den Anschluss an ein VELUX INTEGRA® Flachdach-Fenster (CVP).




⁴⁾ Nur bei fest verglaster Ausführung (CFP) erforderlich.

Tageslicht-Spot

Für Steildächer 15° – 60°				
Größenbezeichnung der Tageslicht-Spots <i>Außenmaße in cm</i>		010 36x36	014 47x47	014 60x60
Ausführung	Art.-Nr.			
Flexibles Rohr, Gesamtlänge 2 m				
Für profilierte Eindeckmaterialien Polyurethan, schwarz	TWF 2010E1		374,-	
Für flache Eindeckmaterialien Aluminium, grau	TLF 2010E1		374,-	
Starres Rohr, Gesamtlänge 2 m				
Für profilierte Eindeckmaterialien 2 Kniegelenke, Polyurethan, schwarz	TWR 2010E1	449,-	553,-	
Für flache Eindeckmaterialien 2 Kniegelenke, Aluminium, grau	TLR 2010E1	449,-	553,-	

Für Flachdächer 0° – 15°				
Größenbezeichnung <i>Außenmaße in cm</i>		010 36x36	014 47x47	014 60x60
Ausführung	Art.-Nr.			
Flexibles Rohr				
Gesamtlänge 90 cm	TCF 0000		449,-	
Starres Rohr				
2 Kniegelenke, Gesamtlänge 185 cm	TCR 0000		693,-	

Produktpakete inkl. Beleuchtungszusatz und Designelement "Tageslicht-Spot by Lovegrove"				
Größenbezeichnung <i>Außenmaße in cm</i>		010 36x36	014 47x47	014 60x60
				
Ausführung	Art.-Nr.			
Tageslicht-Spot mit starrem Rohr für profilierte Eindeckmaterialien	TWR 014 SZB01		735,-	
Tageslicht-Spot mit starrem Rohr für flache Eindeckmaterialien	TLR 014 SZB01		735,-	
Tageslicht-Spot für flache Dächer mit starrem Rohr	TCR 014 SZB01		846,-	

Zubehör				
Größenbezeichnung der Tageslicht-Spots <i>Außenmaße in cm</i>		010 36x36	014 47x47	014 60x60
Ausführung	Art.-Nr.			
Designelement "Tageslicht-Spot by Lovegrove"	ZTB 1001 ¹⁾	298,-	298,-	
Diffusor für verbesserten Wärmeschutz	ZTB 2002 ²⁾		65,-	65,-
Beleuchtungszusatz inkl. Leuchtmittel (LED) (passt auch für 010)	ZTL 014	69,-	69,-	69,-
Kaplleisten-Set, Aluminium, inkl. Befestigungsschrauben	ZZZ 210			44,-
Verlängerungsrohr, starr, 62 cm (nur für TWR, TLR und TCR)	ZTR 0062	88,-	109,-	109,-
Verlängerungsrohr, starr, 124 cm (nur für TWR, TLR und TCR)	ZTR 0124		195,-	195,-
Adapterkranz (nur für TCF, TCR), 15 cm	ZCE 0015			152,-
Lüftungsadapter (nur für TWF 014, TWR 014)	ZTV		176,-	
Streuscheibe				
Eiskristall-Struktur	ZTC 0001	70,-	70,-	70,-
Prismen-Struktur	ZTC 0002			
Deckenringe, Kunststoff, farbig³⁾				
Aluminium-Dekor	ZTB 0011			
Messing-Dekor	ZTB 0012	44,-	49,-	49,-
Kupfer-Dekor	ZTB 0014			
Matt-Schwarz-Dekor	ZTB 0015			

¹⁾ Kann mit allen Tageslicht-Spots (TWR/TWF/TLR/TLF) der Größe 014 kombiniert werden. Auch nachrüstbar bei Tageslicht-Spot mit Produktionscode 2010E1 (ab Februar 2008).

²⁾ Nicht kombinierbar mit ZTB 1001 Designelement "Lovegrove".

³⁾ Farbige Deckenringe nicht mit ZTB 014 2002 kombinierbar.

Hinweise

Alle Preise sind unverbindliche Preisempfehlungen (UVP) in Euro einschl. 19 % MwSt. (gerundet auf volle Euro). Sie sind ein Auszug aus dem VELUX Gesamtsortiment. Mehr Informationen zu Lieferzeiten und Bestellhinweisen finden Sie unter www.velux.de oder bei Ihrem Dachhandwerker.

Automatische INTEGRA® Rollläden

				Solar ¹⁾	Elektro ²⁾	Solar ¹⁾	Elektro ²⁾	
Kunststoff- und Holzfenster	GGU GGL GPU GPL GHU GHL	Größen		Dunkelgrau		Hellgrau		
		CK02	C02	102	514,-	395,-	556,-	437,-
		CK04	C04	104	533,-	414,-	575,-	456,-
		CK06	C06		547,-	428,-	589,-	470,-
		FK04	F04	204	558,-	439,-	600,-	481,-
		FK06	F06	206	582,-	463,-	624,-	505,-
		FK08	F08		587,-	468,-	628,-	509,-
		MK04	M04	304	577,-	458,-	619,-	500,-
		MK06	M06	306	601,-	482,-	643,-	524,-
		MK08	M08	308	625,-	506,-	666,-	547,-
		MK10	M10	310	664,-	545,-	706,-	587,-
		PK06	P06	406	644,-	525,-	685,-	566,-
		PK08	P08	408	674,-	555,-	715,-	596,-
		PK10	P10	410	712,-	593,-	753,-	634,-
		SK06	S06	606	693,-	574,-	734,-	615,-
		SK08	S08	608	726,-	607,-	768,-	649,-
		SK10	S10	610	760,-	641,-	802,-	683,-
		UK04			735,-	616,-	777,-	658,-
		UK08	U08	808	784,-	665,-	826,-	707,-
		UK10	U10	810	822,-	703,-	864,-	745,-

				Elektro ²⁾³⁾	
Kunststoff- und Holzfenster	VELUX Lichtband bestehend aus GPU & GIU oder GPL & GIL	Größen		Dunkelgrau	Hellgrau
		MK04 + MK34	M04 + M34	1.045,-	1.086,-
		MK06 + MK34	M06 + M34	1.069,-	1.110,-
		MK08 + MK34	M08 + M34	1.092,-	1.134,-
		MK10 + MK34	M10 + M34	1.132,-	1.173,-
		PK06 + PK34	P06 + P34	1.111,-	1.153,-
		PK08 + PK34	P08 + P34	1.141,-	1.183,-
		PK10 + PK34	P10 + P34	1.179,-	1.221,-
		SK06 + SK34	S06 + S34	1.160,-	1.202,-
		SK08 + SK34	S08 + S34	1.194,-	1.235,-
		SK10 + SK34	S10 + S34	1.228,-	1.270,-
		UK04 + UK34		1.203,-	1.245,-
		UK08 + UK34	U08 + U34	1.252,-	1.294,-
UK10 + UK34	U10 + U34	1.290,-	1.332,-		

				Solar ¹⁾	Elektro ²⁾
Kunststoff- und Holzfenster	VU VL VKU VK	Größen		Dunkelgrau	Dunkelgrau
		Y21	021	514,-	395,-
		Y23	023	533,-	414,-
		Y33	033	558,-	439,-
		Y35	035	582,-	463,-
		Y43	043	577,-	458,-
		Y45	045	601,-	482,-
		Y47	047	625,-	506,-
		Y65	065	644,-	525,-
		Y67	067	674,-	555,-
		Y85	085	693,-	574,-
		Y87	087	726,-	607,-
		Y89	089	760,-	641,-
		Y97	107	784,-	665,-
		Y99	109	822,-	703,-

Weitere Farbvarianten

Typen	Ausführung	Lieferzeit in AT	Aufpreis
Alu Color	0800 Auflegebleche, Führungsschienen, Metallteile des Rollladenkastens und Sturmbeschläge in Alu Color (in fast jedem RAL- oder NCS- Farbton liefer-bar) Lamellen in Aluminium, grau, NCS S 7500-N	30	544,-

Zubehör

ZOZ 217	Rollladen Ausstellarm Für zusätzlichen Lüftungskomfort und Lichteinfall bei herabge- lassenen Rollladenpanzer. Nur für alle manuellen VELUX Fenster ab Mitte 2000. Bei der Montage mit einem Rollladen für ein Lichtband (SMG) wenden Sie sich bitte an unser Kundenzentrum.	40,-
---------	--	------

Hinweise

Alle Preise sind unverbindliche Preisempfehlungen (UVP) in Euro einschl. 19 % MwSt. (gerundet auf volle Euro). Sie sind ein Auszug aus dem VELUX Gesamtsortiment.
Mehr Informationen zu Lieferzeiten, Verfügbarkeit, Bestellhinweisen und -nummern finden Sie unter www.velux.de oder bei Ihrem Dachhandwerker/Fachhandel.

Zu beachten

- Kombinationen von VELUX INTEGRA® Solar-Rollläden mit VELUX INTEGRA® Solarfenstern oder VELUX INTEGRA® Solar-Nachrüst-Sets sind erst ab Größe MQ4/MK04 möglich. Für alle Fenster außer den Größen MK04–UK10 ist ein Montagekit ZOZ 213 erforderlich. Weitere Infos auf den Preisseiten "Nachträgliche Automatisierung".
- VELUX INTEGRA® Elektro-Rollläden benötigen eine VELUX INTEGRA® Einzelsteuerung KUX 100 oder den Anschluss an ein VELUX INTEGRA® Elektrofenster. Weitere Infos auf den Preisseiten "Nachträgliche Automatisierung".
- Im Lieferumfang sind zwei Rollläden (für oberes und unteres Fenster) enthalten. Zur Elektrobedienung der beiden Rollläden benötigen Sie ein VELUX INTEGRA® Elektrofenster oder eine VELUX INTEGRA® Einzelsteuerung KUX 100.

Manuelle Rollläden

		Kurbel ¹⁾	
		Dunkelgrau	Hellgrau
Kunststoff- und Holzfenster	GGU GGL GPU GPL GHU GHL	Größen	
		C02 102	395,- 437,-
		C04 104	414,- 456,-
		C06	428,- 470,-
		F04 204	439,- 481,-
		F06 206	463,- 505,-
		F08	468,- 509,-
		M04 304	458,- 500,-
		M06 306	482,- 524,-
		M08 308	506,- 547,-
		M10 310	545,- 587,-
		P06 406	525,- 566,-
		P08 408	555,- 596,-
		P10 410	593,- 634,-
		S06 606	574,- 615,-
		S08 608	607,- 649,-
		S10 610	641,- 683,-
		U08 808	665,- 707,-
		U10 810	703,- 745,-

		Kurbel	
		Größen	Dunkelgrau
Kunststoff- und Holzfenster	VU VL VKU VK	Y21	395,-
		Y23	414,-
		Y33	439,-
		Y35	463,-
		Y43	458,-
		Y45	482,-
		Y47	506,-
		Y65	525,-
		Y67	555,-
		Y85	574,-
		Y87	607,-
		Y89	641,-
		Y97	665,-
		Y99	703,-

Weitere Farbvarianten

Typen	Ausführung	Lieferzeit in AT	Aufpreis
Alu Color	0800 Aufgabebleche, Führungsschienen, Metallteile des Rollladenkastens und Sturmbeschläge in Alu Color (in fast jedem RAL- oder NCS-Farbtönen lieferbar) Lamellen in Aluminium, grau, NCS S 7500-N	30	544,-

Hinweise

Alle Preise sind unverbindliche Preisempfehlungen (UVP) in Euro einschl. 19 % MwSt. (gerundet auf volle Euro). Sie sind ein Auszug aus dem VELUX Gesamtsortiment.

Mehr Informationen zu Lieferzeiten, Verfügbarkeit, Bestellhinweisen und -nummern finden Sie unter www.velux.de oder bei Ihrem Dachhandwerker/Fachhandel.

Zu beachten

¹⁾ Kurbel-Rollläden sind nicht für die Fenster mit den Größen CK02 bis UK10 verwendbar.

Zubehör

Z02 217	Rollladen Ausstellarm Für zusätzlichen Lüftungskomfort und Lichteinfall bei herabgelassenem Rollladenpanzer. Nur für alle manuellen VELUX Fenster ab Mitte 2000. Bei der Montage mit einem Rollladen für ein Lichtband (SMG) wenden Sie sich bitte an unser Kundenzentrum.	40,-
---------	---	------

Zubehör für VELUX INTEGRA® System

Ausführung	Art.-Nr.	
Bedienungsmöglichkeiten		
VELUX INTEGRA® Control Pad moderne Touchscreen-Bedienung für alle VELUX INTEGRA® Produkte.	KLR 200	182,-
VELUX INTEGRA® Funktaster für alle Produkte des VELUX INTEGRA® Systems.	KLI 110	84,-
VELUX INTEGRA® Schalter-Interface zum Anschluss von Doppeltastern (unverriegelt) von bauseitigen Schalterprogrammen oder BUS-Systemen ¹⁾ .	KLF 050	123,-
Sensor-Steuerung		
VELUX INTEGRA® Sensorsystem Sonnenschutz zur intelligenten Steuerung von automatischen Rollläden und Sonnenschutz. Bestehend aus Licht- und Außentemperatursensor und Funksteuerung.	KRX 100	296,-
Ergänzungssensor Sonnenschutz Lichtsensoren zur Erweiterung des VELUX INTEGRA® Sensorsystems.	KLA 130	89,-
Steuerung für Einzelmotoren		
VELUX INTEGRA® Einzelsteuerung mit Display zur kabellosen Funksteuerung eines io-homecontrol®-Motors (VELUX INTEGRA® KMG 100, Elektro-Rollläden & Sonnenschutz) (io-homecontrol®-kompatibel).	KUX 100	119,-
Weiteres Zubehör		
Programmierbares VELUX INTEGRA® Interface mit Display zur kabellosen Funksteuerung eines io-homecontrol®-Produktes oder einer -Produktgruppe durch Sensoren oder BUS-Systeme.	KLF 100	270,-
VELUX INTEGRA® Fensterbeleuchtung mit zwei dimmbaren Halogen-Innenfitterstrahlern à 10 Watt für INTEGRA® Elektrofenster, KMX 100 und KMX 200.	KRA 100	101,-
VELUX INTEGRA® Funk-Zwischenstecker zur komfortablen Schaltung von Leuchten und anderen elektronischen Geräten, z. B. über das VELUX INTEGRA® Control Pad.	KRD 100	87,-
Zubehör Rollläden		
Rollläden-Ausstellarm für 1 Rollläden für Hitzeschutz und Lichteinfall bei herabgelassenem Rolllädenpanzer sowie zusätzlichem Lüftungskomfort bei geöffnetem Fenster. 3-stufig. Nur für manuelle VELUX Fenster ab Mitte 2000.	ZOZ 217	40,-

¹⁾ Bei gemeinsamer Ansteuerung mehrerer io-Produkte ist ein zusätzliches KLF 050 erforderlich.

Nachträgliche Automatisierung

Ausführung	Art.-Nr.	
Für Fenster bisheriger Generationen (Größen 102/C02 bis 810/U10 sowie Fenster VU/VL, VKU)		
VELUX INTEGRA® Solar-Nachrüst-Sets		
Für Schwingfenster GGU/GGL 102/C02 bis 810/U10 sowie VL Y und VU Y zur einfachen und kabellosen Bedienung und Zeitprogrammierung. Ideal kombinierbar mit VELUX INTEGRA® Solar-Rollläden oder Solar-Sonnenschutz. Bestehend aus Fenstermotor mit max. 20 cm Hub, integrierter Batterie, Solarmodul, Regensensor, VELUX INTEGRA® Control Pad KLR 200. Nicht für Schallschutz-Fenster und GGL ENERGY-STAR.	KSX 100	594,-
Für Schwingfenster GGU/GGL der Größen 102/C02 bis 810/U10 sowie Schwingfenster VL/VU (ab 1985) zur einfachen Bedienung und Zeitprogrammierung. Einfacher Anschluss von automatischen VELUX INTEGRA® Rollläden- und Sonnenschutzprodukten. Bestehend aus Fenstermotor mit max. 20 cm Hub und 24-Volt-Spannungsversorgung, Regensensor, programmierbarer Funkbedienung. Zusätzlich können folgende VELUX INTEGRA® Produkte angeschlossen werden: je 1 außen und innen liegendes Sonnenschutzprodukt sowie eine Fensterbeleuchtung. Nicht für Schallschutz-Fenster und GGL ENERGY-STAR.	KMX 100	447,-
Für Klapp-Schwing-Fenster (GPU/GPL, GHU/GHL, VKU) der Größen 104 bis 808 und C04 bis U08 zur einfachen Bedienung und Zeitprogrammierung. Einfacher Anschluss von automatischen VELUX INTEGRA® Rollläden- und Sonnenschutzprodukten. Bestehend aus Fenstermotor mit max. 15 cm Hub, integrierter 24-Volt-Spannungsversorgung, Regensensor, VELUX INTEGRA® Control Pad KLR 200. Zusätzlich können folgende VELUX INTEGRA® Produkte angeschlossen werden: je 1 außen und innen liegendes Sonnenschutzprodukt sowie eine Fensterbeleuchtung.	KMX 200	649,-
VELUX INTEGRA® Fenstermotor für Schwingfenster GGU/GGL 102/C02 bis 810/U10, VL/VU (ab 1985) bestehend aus Fenstermotor und Regensensor. Nur in Kombination mit KUX 100.	KMG 100	200,-
Für Fenster der aktuellen Generation (Größen CK02 bis UK10)		
VELUX INTEGRA® Elektro-Nachrüst-Sets		
Für Schwingfenster (GGU/GGL) der Größen CK04 bis UK10 zur einfachen und kabellosen Bedienung und Zeitprogrammierung. Ideal kombinierbar mit VELUX INTEGRA® Solar-Rollläden oder Solar-Sonnenschutz. Bestehend aus Fenstermotor mit max. 20 cm Hub, integrierter Batterie, Solarmodul, Regensensor, VELUX INTEGRA® Control Pad mit Touchscreen und einstellbaren Wohnprogrammen. Nicht für Schallschutz-Fenster und GGL ENERGY-STAR.	KSX 100K	594,-
VELUX INTEGRA® Fenstermotor für Schwingfenster GGU/GGL CK02 bis UK10 bestehend aus Fenstermotor und Regensensor. Nur in Kombination mit KUX 100. Nicht für Schallschutz-Fenster und GGL ENERGY-STAR.	KMG 100K	200,-

Hinweise

Alle Preise sind unverbindliche Preisempfehlungen (UVP) in Euro einschl. 19 % MwSt. (gerundet auf volle Euro). Sie sind ein Auszug aus dem VELUX Gesamtsortiment. Mehr Informationen zu Lieferzeiten, Verfügbarkeit, Bestellhinweisen und -nummern finden Sie unter www.velux.de oder bei Ihrem Dachhandwerker/Fachhandel.

Pflege- und Wartungsprodukte

Ausführung	Art.-Nr.	
Produkte für VELUX Kunststoff- und Holzfenster		
Kombi-Pflege-Sets		
Für den Austausch des Luftfilters und der Schaumdichtung bei VELUX Dachfenstern. Ausreichend für 2 bis 5 Fenster.		
Für Fenster der Größen C02-U10, 102-810, Y21-Y99, 021-147.	ZZZ 220	20,-
Für Fenster der Größen CK02-UK10.	ZZZ 220K	20,-
Lack-Reparatur-Set Kunststoff		
Für das schnelle und unkomplizierte Beheben kleiner Lackschäden und -kratzer bei VELUX Kunststoff-Fenstern.		
	Z0Z 102	23,-
Lack-Reparatur-Set Holz (farblos)		
Für das schnelle und unkomplizierte Beheben kleinerer Beschädigungen bei VELUX Holz-Fenstern.		
	ZZZ 127	14,-

Hinweise

Alle Preise sind unverbindliche Preisempfehlungen (UVP) in Euro einschl. 19 % MwSt. (gerundet auf volle Euro). Sie sind ein Auszug aus dem VELUX Gesamtsortiment.

Mehr Informationen zu Lieferzeiten, Verfügbarkeit, Bestellhinweisen und -nummern finden Sie unter www.velux.de oder bei Ihrem Dachhandwerker/Fachhandel.

Wir beraten Sie gern

Bringt Licht ins Leben™



VELUX Deutschland GmbH
Gazellenkamp 168
Postfach 54 02 60
22502 Hamburg
Telefon: 01806/33 33 99*
Internet: www.velux.de

facebook.com/VELUX.de



Finden Sie uns
auf Facebook:



Preisänderungen sowie Druckfehler vorbehalten.
WP 45614 EV-Broschüre Fenster, 0314-400-1

* 0,20 € pro Anruf aus dem deutschen Festnetz/
Mobilfunk max. 0,60 € pro Anruf.

© 2014 VELUX Gruppe

® VELUX, INTEGRA, Pick&Click! Logo und VELUX Logo sind registrierte Markenzeichen
mit Lizenz der VELUX Gruppe.

® io-homecontrol ist ein registriertes Markenzeichen mit Lizenz
der io-homecontrol Association.

™ CABRIO ist registriertes Markenzeichen mit Lizenz der VELUX Gruppe.



PEFC zertifiziert
Das Material der VELUX Holzfenster
stammt aus nachhaltig bewirtschafteten
Wäldern und kontrollierten Quellen.
www.pefc.org